

MERCADO AUTOMOTOR CHILENO

Periodo 2013-2016

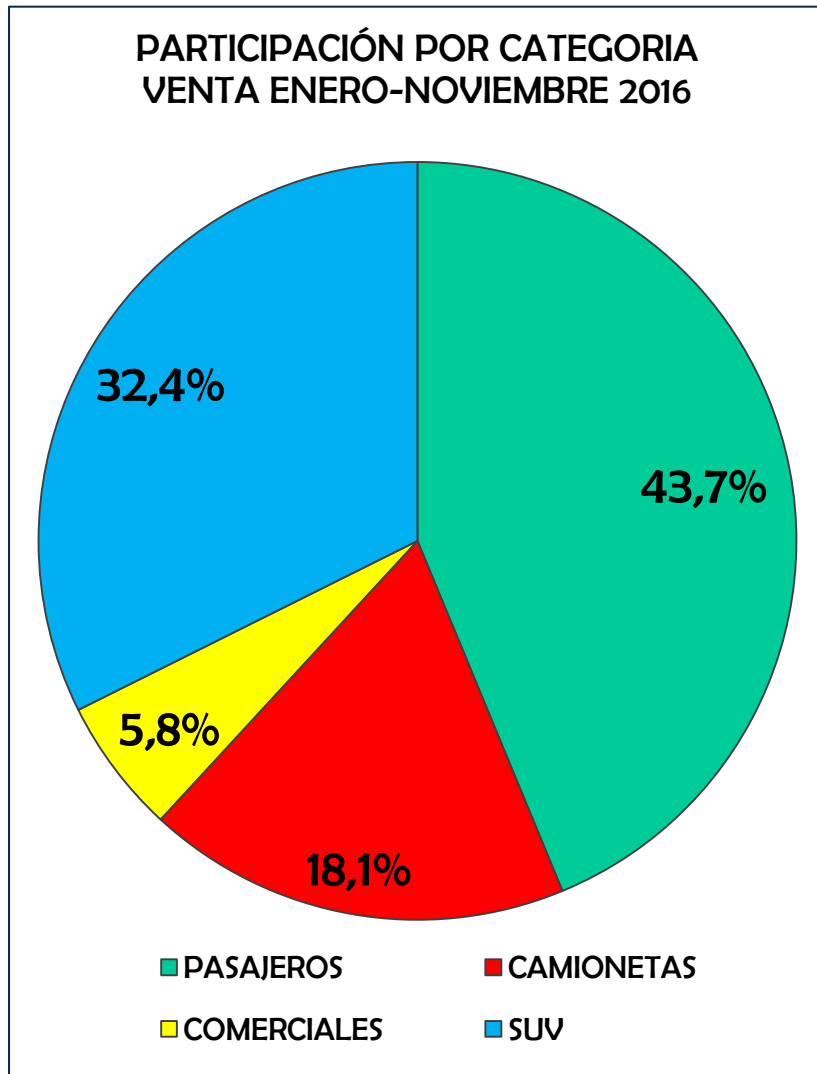


CAVEM
Cámara Nacional de Comercio Automotriz de Chile
Conduciendo Futuro

PRIMERAS INSCRIPCIONES

VEHÍCULOS NUEVOS

■ CATEGORÍAS DEL SEGMENTO

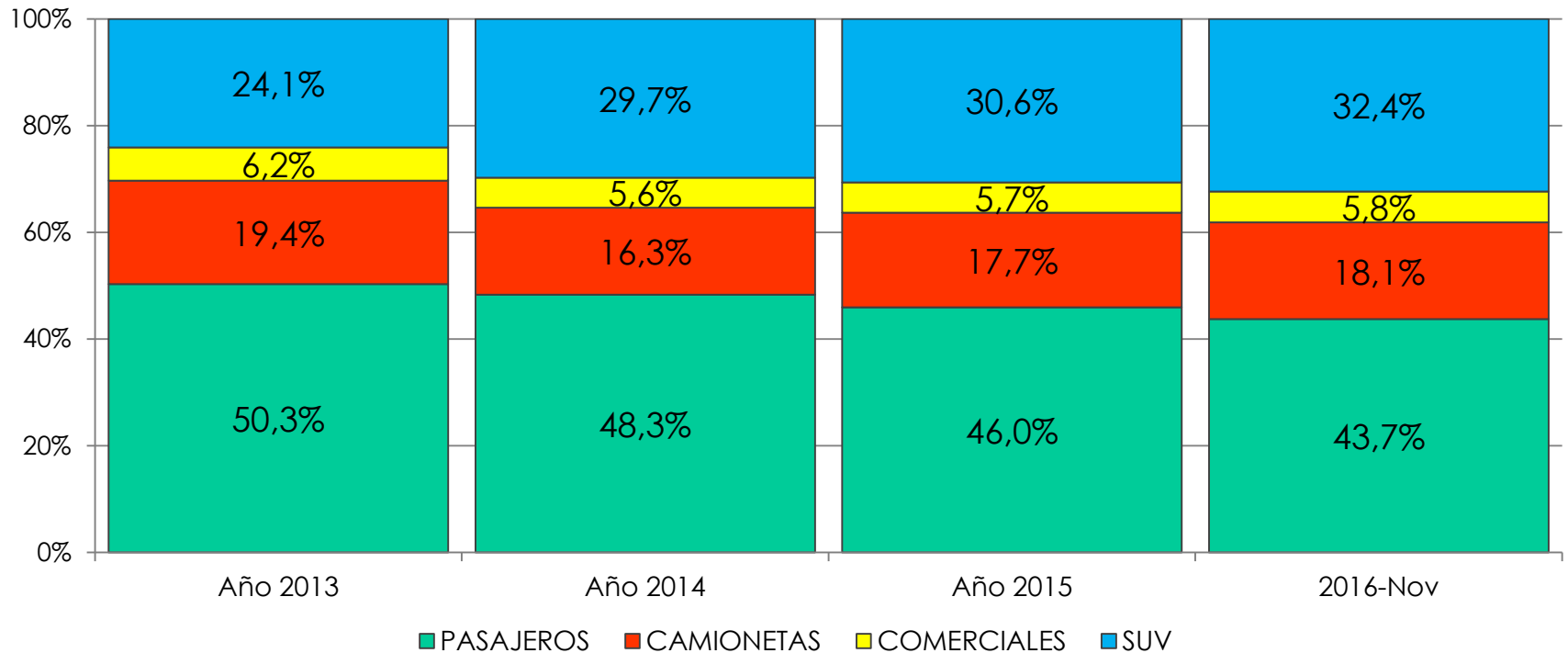


Categoría	VENTA ENE-NOV		Variación del periodo
	Año 2016	Año 2015	
PASAJEROS	124.162	120.418	3,1%
CAMIONETAS	51.386	45.515	12,9%
COMERCIALES	16.420	15.062	9%
SUV	91.840	79.546	15,5%
TOTAL	283.808	260.541	8,9%

- A la fecha se logró la recuperación de la categoría pasajeros, la cual mantuvo una caída durante todo el año.

VEHÍCULOS NUEVOS

EVOLUCIÓN CATEGORÍAS – DISTRIBUCIÓN DE VENTA TOTAL

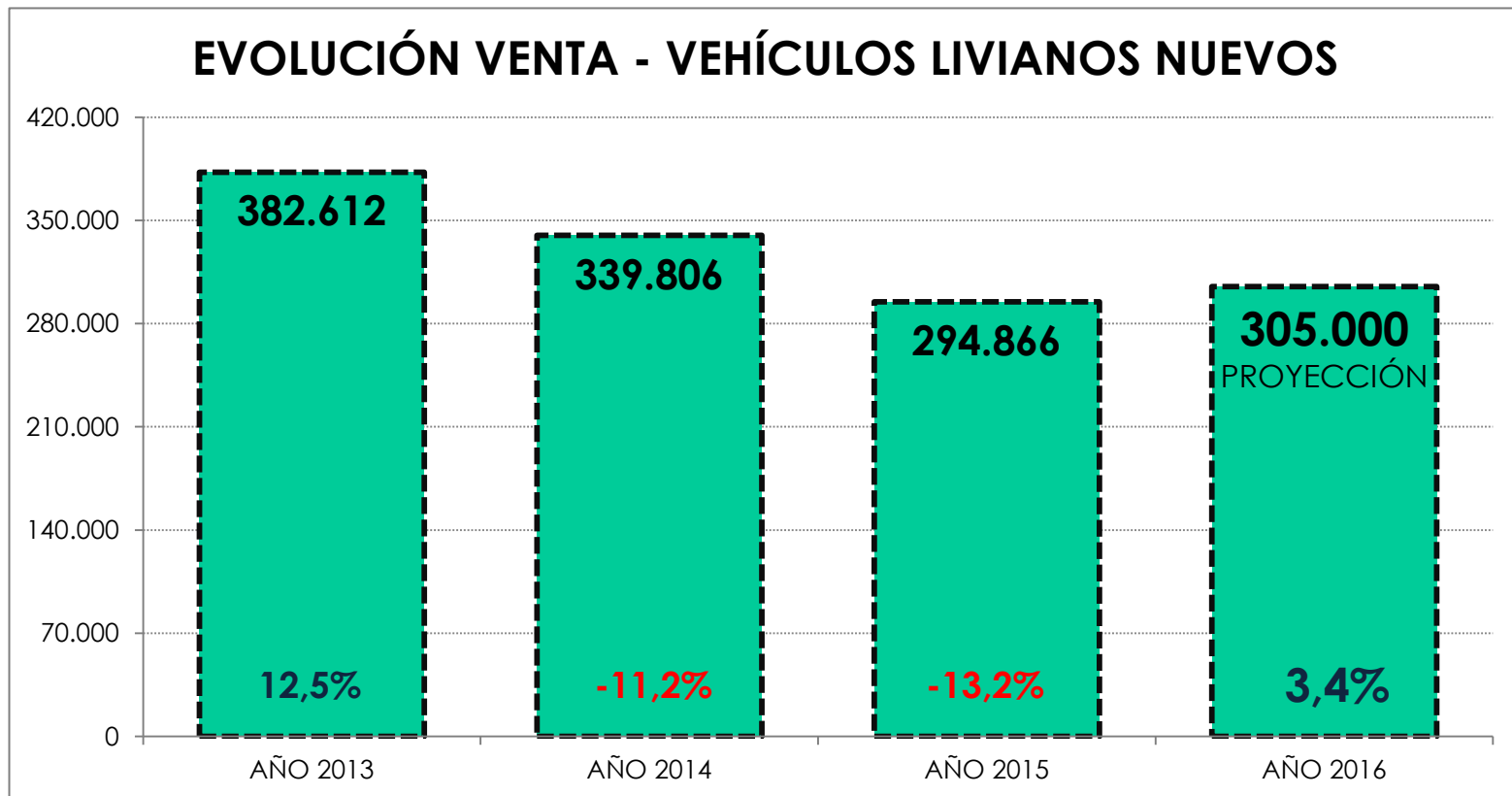


- La gráfica superior muestra el cambio que ha experimentado el segmento vehículos nuevos en relación a la preferencia de las categorías ofrecidas.
- El gran ganador estos últimos 4 años fue SUV.

VEHÍCULOS NUEVOS

RESULTADO PERIODO 2013-2016:

- Luego de dos años de baja, se proyecta un cierre de año retomando el crecimiento del mercado.
- A un mes del cierre del año, se espera superar las 300 mil unidades (3,4%).

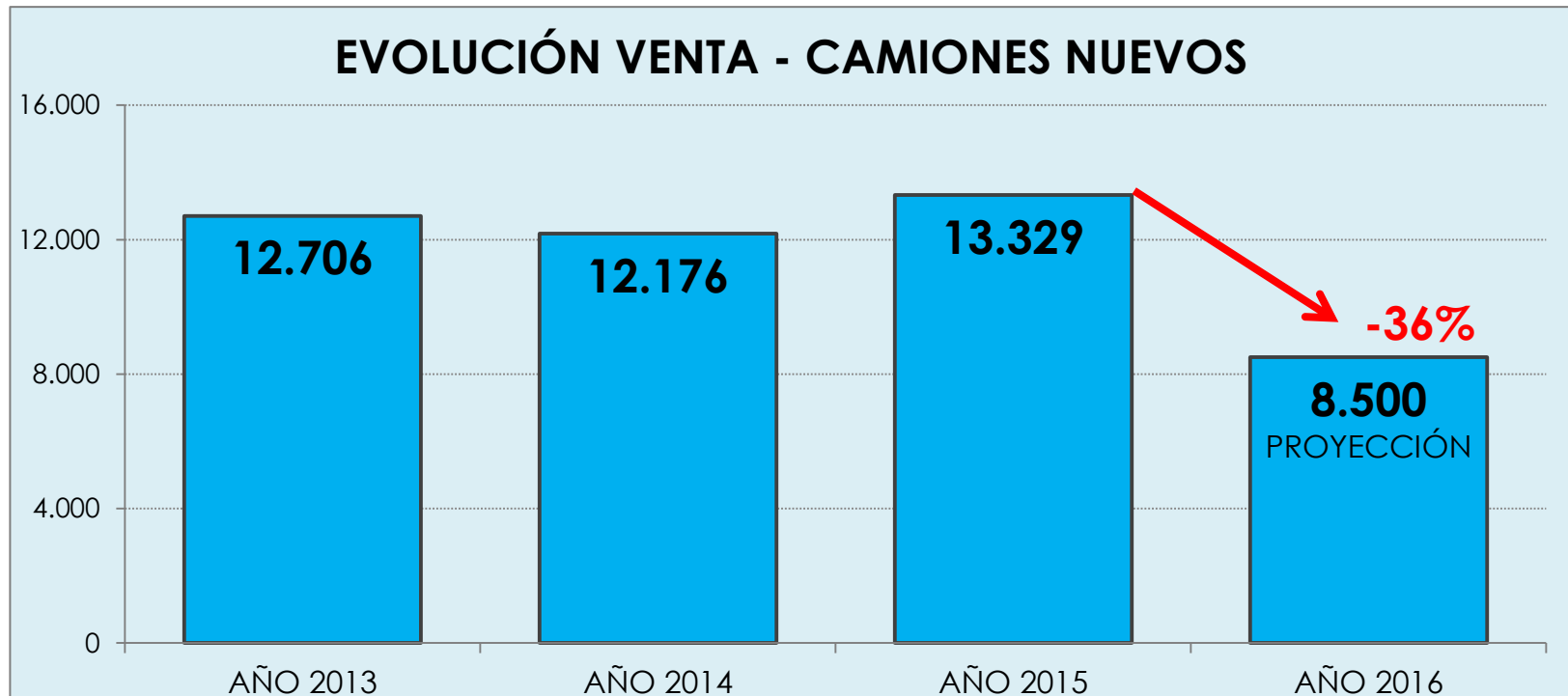


VEHÍCULOS NUEVOS

- **MOTIVOS DE LA RECUPERACIÓN:**
 - Pese al bajo dinamismo económico, la industria automotriz no se ha visto afectada en la misma proporción.
 - Rango de vehículos bajo \$7MM ha sido el más golpeado (Riesgo de desempleo, restricción de créditos, incertidumbres locales, etc.).
 - Las perspectivas del alza en el precio del dólar no se cumplieron.
 - Amplia y atractiva oferta de marcas y modelos.
 - Continúa aumentando la demanda de los modelos SUV y CROSSOVER, con un público objetivo más estable económicamente.

CAMIONES NUEVOS

- Producto de la baja en inversión, principalmente minera, el segmento ha caído bruscamente este año.
- Hasta noviembre se inscribieron 7.859 unidades, con lo cual el segmento no superaría las 8.500 ventas este 2016 (-36%).



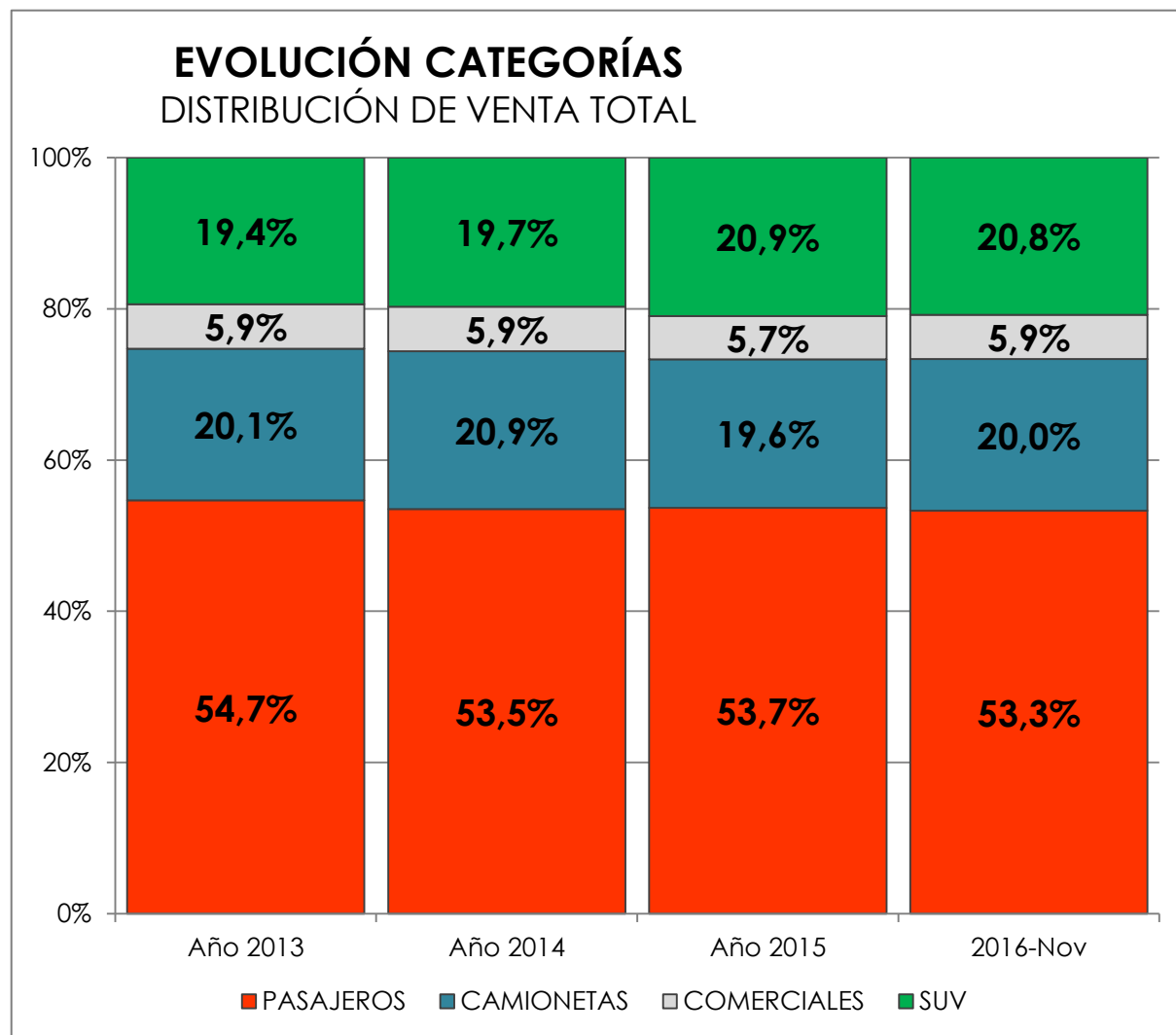
TRANSFERENCIAS

VEHÍCULOS USADOS

CATEGORÍAS

En cuatro años han sido mínimos los cambios en la distribución de la venta de vehículos usados.

VENTA ENERO-NOVIEMBRE 2016	
CATEGORÍA	UNIDADES
PASAJEROS	476.464
CAMIONETAS	178.838
COMERCIALES	52.481
SUV	185.583
TOTAL	893.366

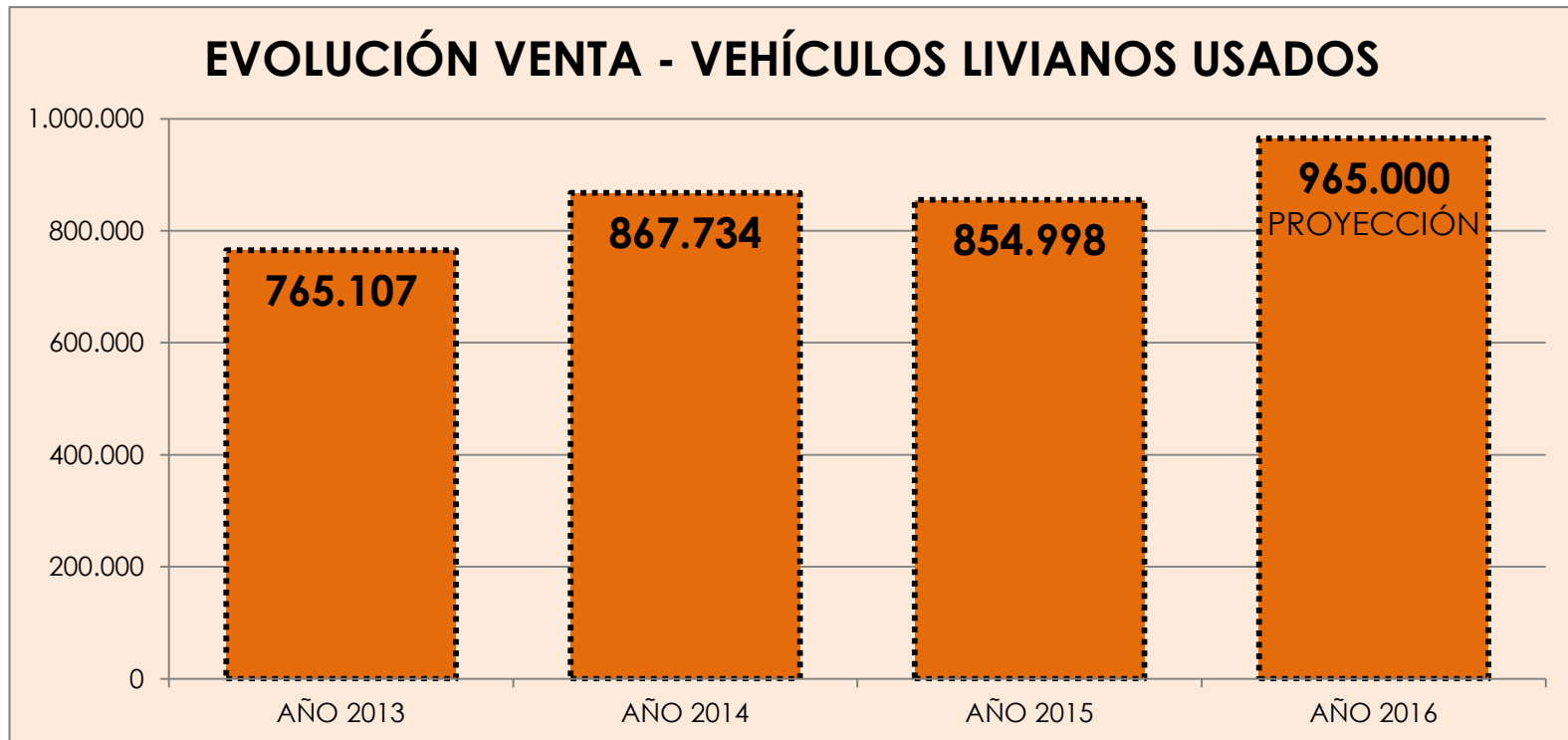


Variación 2016

21,7%

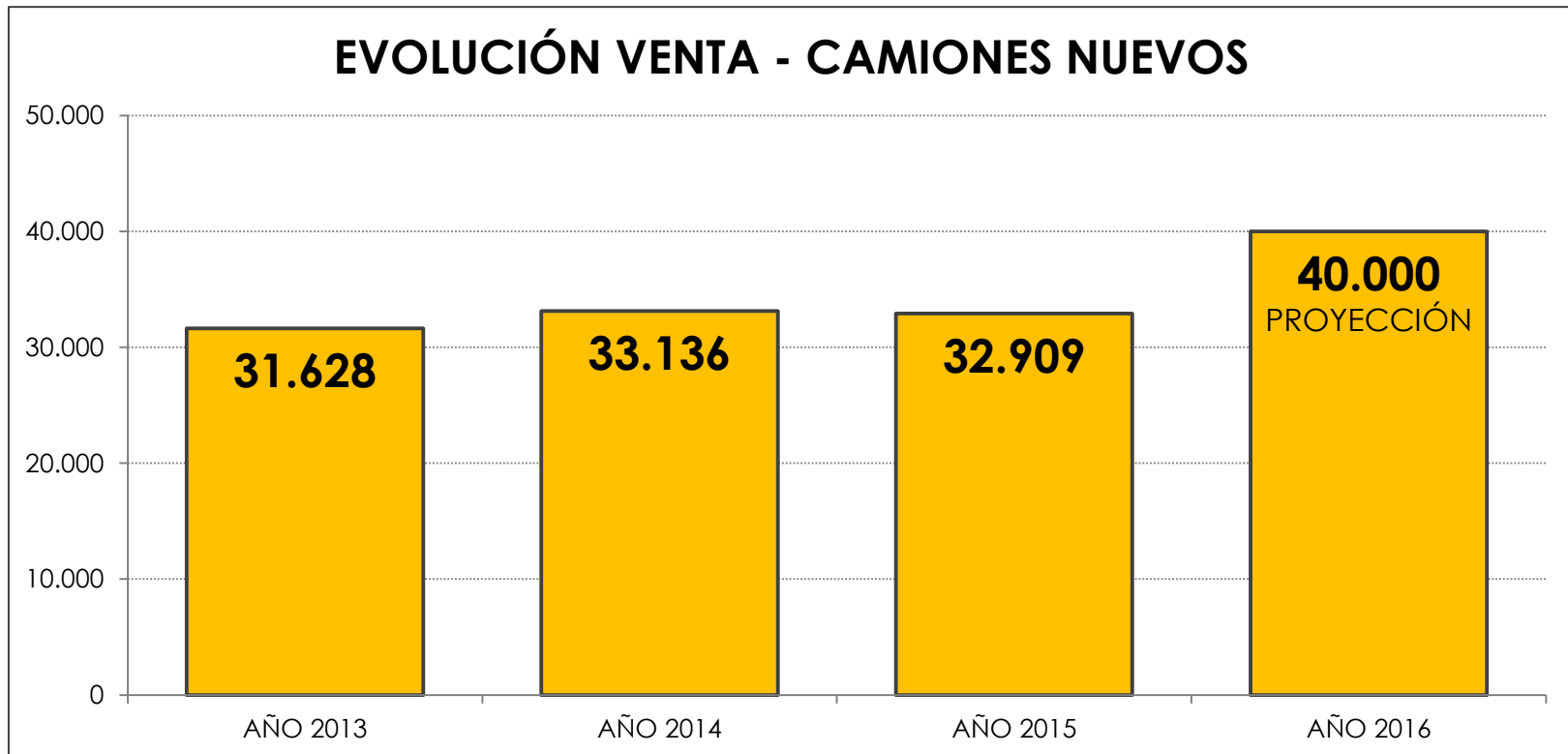
VEHÍCULOS USADOS

- El segmento que durante 2015 había reducido sus venta en 1,5%, se prepara para cerrar el año con venta histórica.
- La proyección de cierre es de 950 mil unidades, la más alta desde que se mantienen registros.
- El resultado significaría un avance de 11% anual.



CAMIONES USADOS

- La venta ha sido bastante positiva durante 2016, compensando fuerte caída en unidades cero kilómetros.
- Se espera un cierre de año con 40 mil unidades, un avance cercano a 22%, muy cercano a cifra histórica del año 2012, cuando llegó a 40.881 camiones.



RESUMEN

Venta 2016– Mercado Global

SEGMENTOS	ENE-NOV 2016	ENE-NOV 2015	VARIACIÓN	CIERRE 2016	RESULTADO 2016
VEHÍCULOS NUEVOS	283.808	260.541	8,9%	305.000	3,4%
CAMIONES NUEVOS	7.859	12.528	-37,3%	8.500	-36%
TOTAL NUEVOS	291.667	273.069	6,8%	313.500	1,7%
VEHÍCULOS USADOS	893.366	733.933	21,7%	950.000	11,1%
CAMIONES USADOS	37.273	28.352	31,5%	40.000	21,6%
TOTAL USADOS	930.639	762.285	22,1%	990.000	11,5%
GLOBAL	1.222.306	1.035.354	18,1%	1.303.500	9%



CAVEM
Cámara Nacional de Comercio Automotriz de Chile
Conduciendo Futuro